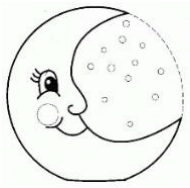




Dimensión	COGNITIVA	Fecha	15/03/2021	Guía N°	19
Docente	MELINA MENESES, MARGARITA BURBANO, ADIELA LEDEZMA	Actividad	Día – noche Grande, mediano, pequeño		
Estudiante				Curso	Preescolar



¡Bienvenidos a un nuevo día de aprendizaje!

Por medio de un audio envía la respuesta de las siguientes preguntas.



- 1- ¿Por qué sabes que es de día?
- 2- ¿Por qué sabes que es de noche?
- 3- ¿Qué hay en el cielo cuando es de día?
- 4- ¿Qué hay en el cielo cuando es de noche?

Para afianzar tu conocimiento da clic en el siguiente enlace.

<https://www.youtube.com/watch?v=OJoZSoAR-RU>

- 5- ¿Qué aprendiste del video?
- 6 - ¿Qué actividades realizas durante el día?
- 7- ¿Qué actividades realizas durante la noche?

En el siguiente recuadro dibuja y colorea/ o recorta y pega, 2 actividades de haces durante el día y 2 actividades que haces durante la noche.

 <p style="text-align: center;">DÍA</p>	 <p style="text-align: center;">NOCHE</p>
---	---



Grande, mediano y pequeño

Capacidad: Diferencia los objetos según el tamaño.

1. En cada fila, colorea el animal más grande, marca con un aspa (X) el mediano y, finalmente, encierra el más pequeño:

